

Portes de garage **sectionnelles**



Confort,
esthétique et
sécurité pour
votre garage

5
ANS
GARANTIE*

FJ FRANCE
FERMETURES

Comment choisir ma porte sectionnelle ?

1 Je définis le type de porte qui correspond à la configuration de mon garage...



Faites le choix du confort et simplifiez votre quotidien grâce à une porte de garage motorisée, totalement sécurisée et isolée. Optez pour une porte de qualité, fabriquée sur mesure qui vous permettra de profiter pleinement de votre garage et saura distinguer votre façade grâce aux nombreux designs et coloris mis à votre disposition...



Porte à ouverture plafond

Elle s'ouvre vers le plafond pour vous permettre de profiter de tout l'espace qu'offre votre garage et vous offrir un accès optimal avec votre voiture.

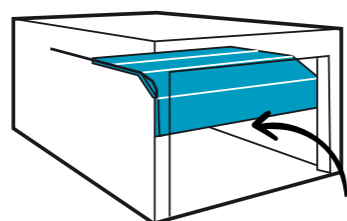
Porte à ouverture latérale

Elle coulisse le long de votre mur à l'ouverture. Le plafond reste totalement dégagé, c'est la solution idéale pour les garages bas ou en sous-sol.



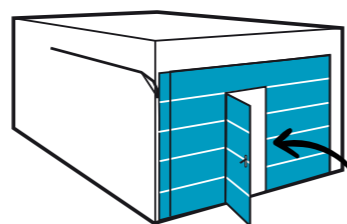
2 Je choisis le modèle qui correspond à la façon dont je souhaite accéder à mon garage...

Miami



Porte à ouverture plafond

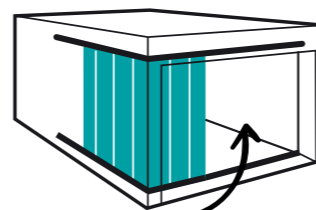
Maori



Porte à ouverture plafond + portillon intégré

Nouveau

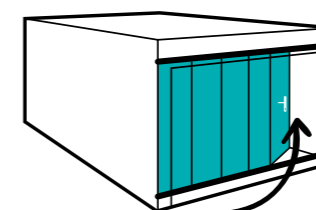
Maestro Évolution



Porte à ouverture latérale

Nouveau

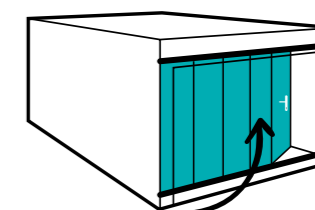
Mirano



Porte à ouverture latérale + portillon intégré

Nouveau

Makao/Mambo



Porte à ouverture latérale + portillon intégré



Conforme à la norme EN 13241-1



Porte motorisée



Porte manuelle



Porte motorisée



Porte manuelle



Porte motorisée



Porte motorisée avec serrure automatique



Porte manuelle

3 Je configure ma porte...



Design



Coloris



Motorisation

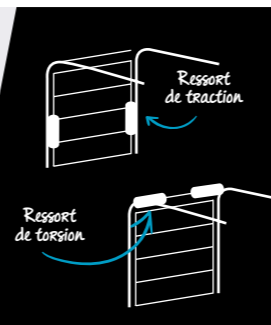


ZOOM SUR...



UNE ADAPTABILITÉ MAXIMALE

La porte Miami peut-être déclinée dans de nombreuses versions pour s'adapter au mieux à la configuration de votre garage, quels que soient la dimension de la baie, l'espace disponible ou le type de maçonnerie. Différents modèles de structures et systèmes de levage sont disponibles pour vous garantir un confort d'accès optimal, un espace intérieur préservé, et une pose de qualité.



ZOOM SUR...

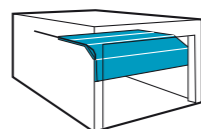


UNE PERSONNALISATION TOTALE

Avec l'option Miami By Me®, vous pouvez exprimer vos envies en mixant les couleurs, les finitions et en relevant le tout par un jeu de hublots afin de créer une porte unique... La vôtre !
Composez votre porte de garage afin qu'elle s'intègre au mieux à son environnement et distingue votre façade par son style exclusif.



Miami



Miami

LA PORTE SECTIONNELLE PAR EXCELLENCE

Avec son ouverture vers le plafond, la porte Miami offre un accès optimal à votre garage et libère totalement les murs afin que vous puissiez profiter pleinement de tout l'espace disponible. Un confort d'utilisation remarquable, une qualité de finition soignée et une étanchéité irréprochable en font la porte sectionnelle par excellence.



RACCORDS DE RAIL RETOUR*
pour une finition impeccable.



GALETS TANDEM
avec roulements à billes : mouvement fluide, silencieux et durable.



CHARNIÈRES BLANCHES
L'excellence dans le détail.



Je ne descends plus de ma voiture pour ouvrir ma porte de garage...



PIEDS DE MONTANTS*
pour une structure protégée de la corrosion durablement.



SYSTÈME D'ÉQUILIBRAGE*
Ce système d'équilibrage de la porte assure le maintien du tablier pour un fonctionnement souple, en toutes circonstances.



JOINTS PÉRIPHÉRIQUES TRIMATRIÈRE*
Développé par France Fermetures pour équiper ses portes sectionnelles plafond, ce joint assure l'étanchéité périphérique de la porte. Il se compose de 3 matières qui garantissent : la tenue du joint (1 Embase rigide), l'étanchéité de la porte (2 Lèvre souple) et la souplesse de fonctionnement (3 Agents glissants).



AIR'METIK : OPTION ÉTANCHÉITÉ RENFORCÉE
Système exclusif qui renforce l'étanchéité à l'air et à la lumière. Fabriqué sur-mesure, il forme une barrière de joints supplémentaire qui s'intègre discrètement dans la structure de votre porte et lui confère des performances optimales. Système breveté France Fermetures.



Design
Colors
Motorisation



UN ACCÈS VIP

Plusieurs largeurs de portillon sont à votre disposition pour équiper votre porte MAORI. Optez pour la dimension qui correspondra le mieux à votre utilisation : 65, 75, 85 cm et jusqu'à 1 m de large ! Positionnez le portillon où vous le souhaitez sur la porte et accédez à votre garage dans les meilleures conditions !

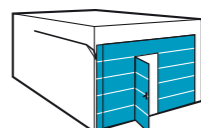


UNE SÉCURITÉ TOTALE

Chaque section du portillon est équipée d'un système de fermeture à verrouillage automatique. La condamnation de l'ensemble se fait à l'aide d'un barillet anti-perçage et de clés sécurisées par une carte de propriété, garantissant une sécurité totale pour votre garage.



les Plus



Maori

LA PORTE D'ENTRÉE DE VOTRE GARAGE

Offrez un accès sécurisé et optimisé à votre garage grâce au portillon de cette porte à ouverture plafond. L'alliance parfaite entre une porte de garage et une porte d'entrée !



DESIGN EXCLUSIF
Un portillon au design épuré et discret qui s'intègre harmonieusement dans votre porte de garage.



POIGNÉE ASPECT INOX
Une poignée ergonomique et un design contemporain pour allier style et confort d'utilisation.



EMBOUS ANTI-PINCE DOIGTS
Ils garantissent une sécurité totale lors de l'utilisation de la porte de garage et apportent une qualité de finition irréprochable.



Finitions intérieures de qualité

Sécurité renforcée

Accès optimisé

Grâce au portillon intégré, ma maison a désormais une deuxième porte d'entrée !



ÉTANCHÉITÉ MAXIMALE

Le portillon est équipé de joints d'étanchéité périphériques et de joints d'amortissement anti-claquement pour un confort garanti.



SEUIL ALU EXTRA PLAT

Une accessibilité optimisée grâce à ce seuil d'une hauteur de 20 mm. Idéal pour accéder avec un vélo ou une poussette à votre garage.



FERME-PORTE INTÉGRÉ

Système permettant de refermer le portillon automatiquement derrière vous ou de le maintenir en position ouverte à 90°.



ÉCLAIRAGE LED

Il se déclenche automatiquement à l'ouverture du portillon (fonction disponible uniquement avec les moteurs SOMMER PRO+)



Design
Coloris
Motorisation


ZOOM SUR...



Deux pènes avec crochet anti-soulevement

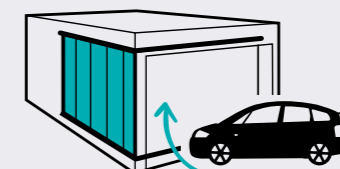
UNE SERRURE MOTORISÉE AUTOMATIQUE

Disponible en option, la MAESTRO Évolution peut être dotée d'un bloc serrure intégré au pré-cadre. Automatique et motorisée, elle s'actionne seule, grâce à la télécommande.

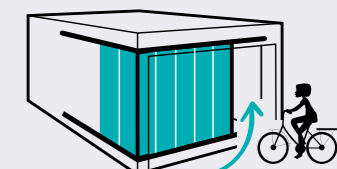


En option
BLOC SERRURE

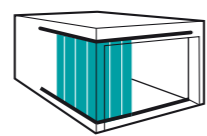
Bloc serrure intégré sur le pré-cadre



Ouverture totale



Ouverture séquentielle



Maestro ^{Évolution}

L'ATOUT SÉCURITÉ DE VOTRE GARAGE

La porte à ouverture latérale laisse le plafond totalement dégagé. Et le garage bénéficie de finitions incomparables.

les **Plus**



CHARNIÈRES BLANCHES

Charnières laquées blanches et vis de fixation dissimulées sous des capuchons blancs : l'excellence dans le détail.



PERFECTION DU DÉTAIL

Des bouchons cache-vis blancs peaufinent la finition de l'intérieur du garage.




Sécurité supplémentaire (option)

Une finition parfaite à l'intérieur comme à l'extérieur

Pose facilitée

Une porte de garage, aussi belle que pratique.



UNE FINITION DE QUALITÉ, À L'INTÉRIEUR COMME À L'EXTÉRIEUR

Profils extérieurs de la porte peints à la couleur du tablier pour une qualité de finition parfaite.



SEUIL PLAT ET SOLIDAIRE DU PRÉ-CADRE

Moins de 3 cm pour un accès facilité au garage, fixé sur le pré-cadre, il améliore l'étanchéité et la pose.



CONFORT D'UTILISATION

La courbure du rail plus large fluidifie le mouvement de la porte.



UN PRÉ-CADRE COMPLET

Pour une pose facilitée et une finition inégalable.

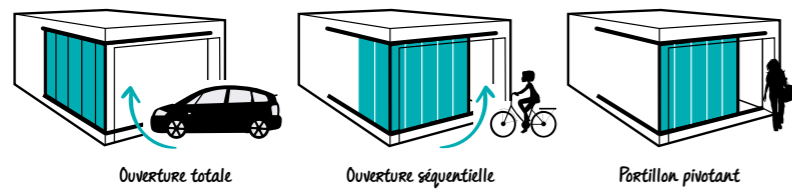


Design
Colors
Motorisation

Maestro

ZOOM SUR...

PRATIQUE ET CONFORTABLE



MIRANO permet 3 types d'ouvertures, selon vos besoins :

- Une ouverture totale pour garer votre voiture.
- Une fonction « portillon séquentiel » avec une largeur d'ouverture paramétrable, pilotée directement depuis votre télécommande.
- Un portillon pivotant pour accéder à votre garage.

ZOOM SUR...



SERRURE MOTORISÉE AUTOMATIQUE INTÉGRÉE



Le bloc serrure automatique complète parfaitement le pré-cadre, apportant un confort et une sécurité supplémentaire.



les **Plus**



POIGNÉE ENCASTÉE

Pour une facilité d'usage tout en préservant l'esthétique de la porte.



CACHE-GALETs

Ils protègent les mécanismes de guidage et apportent une touche esthétique supplémentaire à votre porte.



GALETs TANDEM

Guidage de la porte par des double-galets montés sur roulement à billes pour un mouvement fluide, silencieux et durable.



SERRURE MOTORISÉE INTÉGRÉE

Les 2 points de fermeture se composent de deux pènes anti-soulèvement s'actionnant automatiquement.



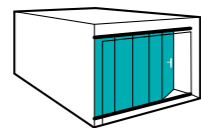
LOQUET DE SERRURE

à l'intérieur du garage, un loquet de fermeture manuelle permet de (dé)verrouiller la serrure.



OUVERTURE À 90°

Le ferme-porte maintient le portillon ouvert à 90° pour un accès facilité, et le ferme automatiquement.



Mirano

LE SUMMUM DE LA PORTE DE GARAGE LATÉRALE

Tous vos souhaits d'ouverture sont possibles : cette porte se plie à vos besoins, et sa qualité de conception ne vous décevra pas !



Je cherchais du confort et de la sécurité, mais avec élégance bien-sûr !





Sans modifier l'installation électrique, j'ai maintenant une belle porte... et tellement fonctionnelle !

ZOOM SUR...

Entrée à droite

Entrée à gauche

UN PORTILLON À LA CARTE*

Choisissez l'emplacement de votre portillon (à gauche ou à droite de la porte) afin d'adapter votre Mambo à la configuration de votre garage sans avoir à en modifier l'organisation (selon contraintes techniques).

*Valables pour les portes MAKAO et MAMBO

les **Plus de Makao**



PRÉ-CADRE COMPLET
avec seuil de moins de 3 cm pour un accès facilité et une pose irréprochable.



UNE FINITION HAUT-DE-GAMME
Pour parfaire l'esthétisme du garage, les finitions sont travaillées sur chaque détail : rails laqués blancs, cache-vis...

Makao

Qualité de finition parfaite : pré-cadre intégral, cache-vis, seuil...

Portillon pivotant à 180°

Pose facilitée

Mambo

Ouverture maintenue à 180°

Porte manuelle accessible



UN SEUIL
permet le mouvement fluide de la porte, tout en protégeant la partie basse du garage.
(galva pour MAMBO, alu anodisé et intégré au précadre pour MAKAO).



DES FINITIONS DE QUALITÉ
Une conception irréprochable, avec un niveau de finitions perçu différemment.
(rail galva pour MAMBO, rail laqué blanc pour MAKAO)

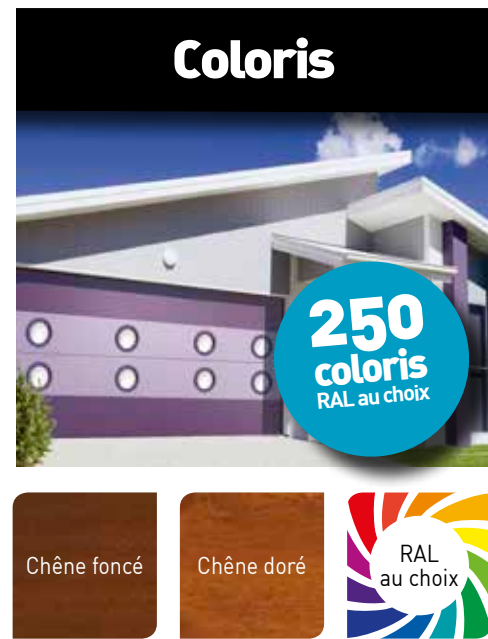
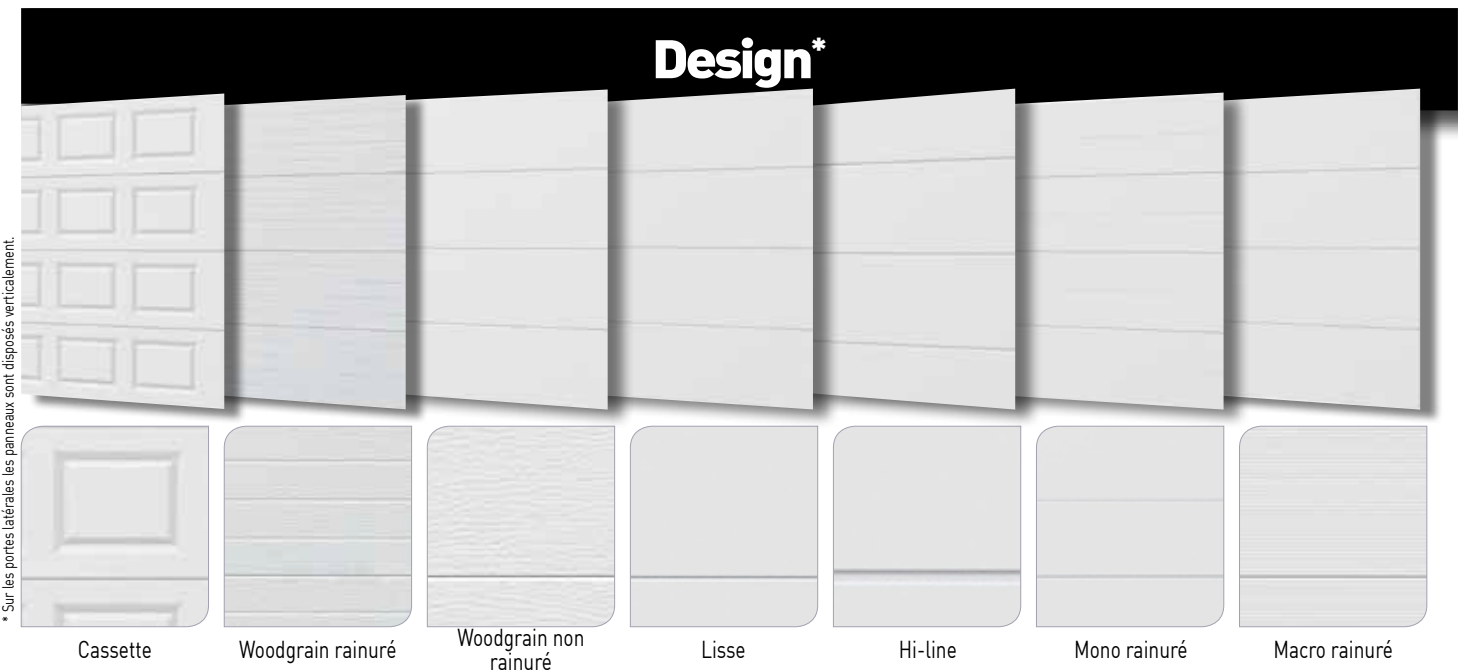


SERRURE MULTIPONTS
Une serrure 3 points en applique sécurise le portillon, accompagné d'une poignée avec retour ressort sur la porte MAKAO.



VERROU BAÏONNETTE
Il se verrouille dans le seuil afin que la porte ne puisse être manœuvrée depuis l'extérieur.





Motorisation

Les panneaux en Acier Double Paroi injectés de mousse polyuréthane (épaisseur 40 mm) permettent d'isoler et de sécuriser mon garage !

Je profite de ma porte motorisée en toute sérénité grâce à un système de détection d'obstacles intégré et à un large choix d'équipements conçus pour simplifier mon quotidien.

Portes répondant à la norme CE (EN13241-1)

Moteurs

SOMMER DUO

Un moteur fiable et robuste, intégré de série un boîtier mural pour commander la porte depuis l'intérieur du garage... Un confort d'utilisation au quotidien.



VITESSE : ★★	PUISSANCE : ★★
SÉCURITÉ : ★	CONFORT : ★★
ACCESSOIRES : ★	

DEXXO COMPACT somfy

Le savoir-faire d'un grand fabricant français et un moteur au rapport qualité-prix incomparable.



VITESSE : ★★	PUISSANCE : ★★
SÉCURITÉ : ★	CONFORT : ★
ACCESSOIRES : ★	

SOMMER pro+

Un moteur rapide et puissant, proposant 2 boutons de commande pour piloter la porte et l'éclairage LED intégré.



VITESSE : ★★	PUISSANCE : ★★
SÉCURITÉ : ★★	CONFORT : ★★
ACCESSOIRES : ★★	

DEXXO PRO somfy

Un moteur très puissant, idéal pour les portes de grandes dimensions. Dans sa version IO, il est compatible avec les systèmes domotique SOMFY, pour un pilotage et un contrôle de sa porte à distance.




VITESSE : ★★	PUISSANCE : ★★
SÉCURITÉ : ★★	CONFORT : ★★
ACCESSOIRES : ★★	

Émetteurs



→ Pearl SOMMER Émetteur 4 canaux Compatibilité : SOMMER DUO et SOMMER PRO+	→ Pearlvibe SOMMER Émetteur 4 canaux Compatibilité : SOMMER DUO et SOMMER PRO+	→ Slide SOMMER Émetteur 4 canaux Compatibilité : SOMMER DUO et SOMMER PRO+	→ Keytis somfy Émetteur 2 canaux Compatibilité : DEXXO COMPACT ou DEXXO PRO RTS	→ Keygo somfy Émetteur 2 canaux Compatibilité : DEXXO PRO RTS ou IO
---	---	---	--	--



Guide de choix

	OUVERTURE PLAFOND		OUVERTURE LATÉRALE		
	Miami	Maori	Maestro	Mirano	Makao Mambo
MANŒUVRE DE LA PORTE					
Porte MOTORISÉE	●	●	●	●	●
Porte MANUELLE	○	○	○	○	○
RÉALISATION					
Dimensions SUR-MESURE	●	●	●	●	●
Dimensions STANDARD	○	○	○	○	○
SYSTÈME DE COMPENSATION					
Ressorts de traction	●	●	●	●	●
Ressorts de torsion à l'avant	●	●	●	●	●
Ressorts de torsion à l'arrière	●	●	●	●	●
DESIGN, COLORIS & HUBLOTS					
Panneau acier double paroi isolé 40 mm	●	●	●	●	●
Panneau CASSETTE	●	●	●	●	●
Panneau WOODGRAIN RAINURE	●	●	●	●	●
Panneau WOODGRAIN NON RAINURE	●	●	●	●	●
Panneau LISSE	●	●	●	●	●
Panneau HI-LINE	●	●	●	●	●
Panneau MONO RAINURE	●	●	●	●	●
Panneau MACRO RAINURE	●	●	●	●	●
Coloris Blanc	○	○	○	○	○
Coloris RAL au choix	○	○	○	○	○
Coloris Chêne Doré	○	○	○	○	○
Coloris Chêne Foncé	○ ⁽¹⁾	○ ⁽¹⁾	○ ⁽¹⁾	○ ⁽¹⁾	○ ⁽¹⁾
Contretypepage Couleur	○	○	○	○	○
Hublots (Alunox ou PVC)	○	○	○	○	○
Hublots Panoramiques (Alunox)	○ ⁽¹⁾	○	○	○	○
Décors Alunox (posés en usine)	○	○	○	○	○
Décors Alunox adhésifs (à l'unité)	○	○	○	○	○
FINITIONS INTÉRIEURES					
Structure et rails de guidage laqués blanc	○	○	○	○	○
Charnières blanches	○ ⁽²⁾	○	○	○	○
ÉTANCHÉITÉ					
Joints périphériques	●	●	●	●	●
Joints entre les panneaux	●	●	●	●	●
Seuil	○	○	○	○	○
Kit Air'metik	○	○	○	○	○
MOTORISATION					
SOMMER DUO	●	●	○	○	○
SOMMER PRO+	○	○	●	●	○
SOMFY DEXXO COMPACT	○	○	○	○	○
SOMFY DEXXO PRO	○	○	○	○	○
OPTIONS MOTORISATION					
	SOMMER		SOMFY		
	DUO	PRO+	DEXXO COMPACT RTS	DEXXO PRO RTS	DEXXO PRO IO
Accès	●	●	○	○	○
Commande murale intégrée	○	○	○	○	○
Émetteur mural radio	○	○	○	○	○
Digicode	○	○	○	○	○
Laser de stationnement	○	○	○	○	○
Éclairage avec détection automatique	○	○	○	○	○
Feu clignotant	○	○	○	○	○
Cellule détection d'obstacle	○	○	○	○	○
Déverrouillage de secours	●	●	●	●	●
Batterie de secours	○	○	○	○	○
Alarme intégrée	○	○	○	○	○
Avertisseur fermeture	○	○	○	○	○
Verrouillage magnétique de la porte	○	○	○	○	○
Détecteur d'humidité	○	○	○	○	○
Récepteur portail	○	○	○	○	○
Récepteur éclairage	○	○	○	○	○
Domotique Well'com	○	○	○	○	○
Domotique Somfy	○	○	○	○	○


UNE PORTE DE GARAGE CONNECTÉE !

En vacances, au bureau... contrôlez votre porte à distance pour vérifier qu'elle soit bien fermée. Votre enfant à perdu ses clés, ouvrez-lui la porte à distance... Gardez le contact avec votre garage et l'ensemble de la maison en utilisant le système domotique



(1) Selon DESIGN du panneau
(2) Portes Sur-Mesure uniquement

● De série ○ Également disponible

 **Détecteur de fumée**
« J'ouvre les volets
pour l'intervention des
secours en cas d'incendie »

 **Éclairage
automatique**
« Je détecte la voiture
et j'allume le garage »



**Économisez
l'énergie**



**Optimisez
votre sécurité**
Incendie - Intrusion



Alarme
« De la maison au garage
tout est sécurisé »



**Améliorez
votre confort**

LA MAISON CONNECTÉE

Le système domotique Well'com permet aux volets, portes de garage ou stores de communiquer entre eux et avec d'autres univers de la maison (éclairage, alarme, chauffage, électricité). Votre maison devient alors communicante et vous permet d'utiliser toutes les fonctionnalités de vos installations, avec un confort optimal.

COMPATIBLE



Well'com®

**Pilotez votre porte et...
son environnement !**

**Restez
connecté
avec votre
garage...**

Well'com®

Je configure ma porte...



UNE GAMME COMPLÈTE DE FERMETURES

-  VOLETS ROULANTS
-  VOLETS BATTANTS
ET COULISSANTS
-  PORTES DE GARAGE
-  PERSIENNES & JALOUSIES
-  RIDEAUX & GRILLES
-  STORES



**FRANCE
FERMETURES**

MK-DC0031-05-2018 - Document non contractuel / Créa : Force Motrice / © France Fermetures, Fotolia * Garantie 5 ans de bon fonctionnement. Plus d'informations sur nos conditions générales de garantie.